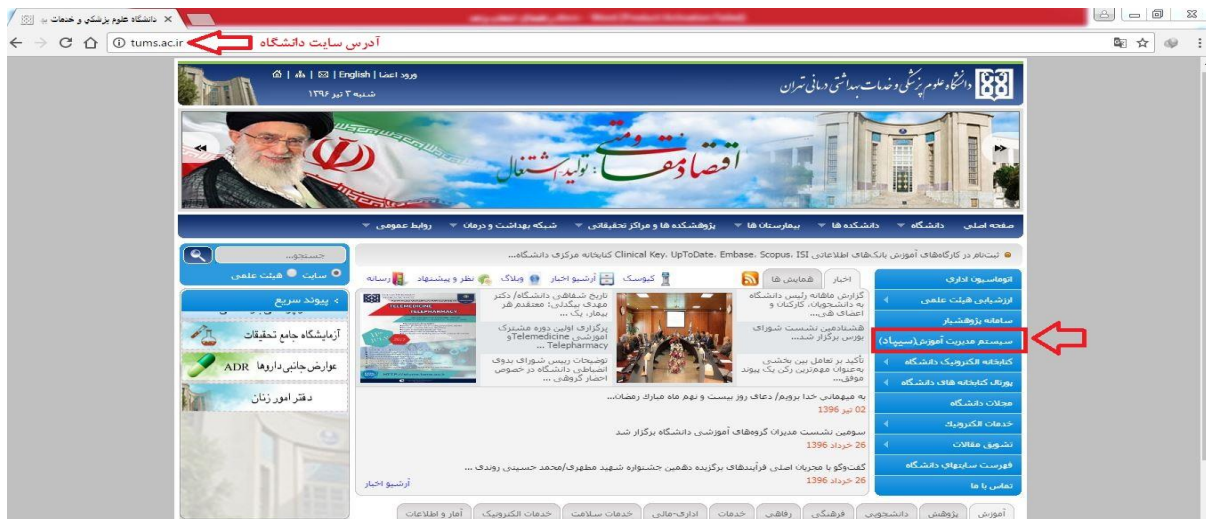


بِسْمِ تَعَالَى

سازمان سمناد

راهنمای انتخاب واحد دانشجو

جهت انتخاب واحد می بایست ابتدا به سایت دانشگاه به آدرس [www.tums.ac.ir](http://www.tums.ac.ir) مراجعه نمایید . سپس از منوی های سمت راست صفحه گزینه "**سیستم مدیریت آموزش (سیپاد)**" را انتخاب کنید .



همچنین می توانید آدرس لینک [www.sipad.tums.ac.ir](http://www.sipad.tums.ac.ir) را در مرورگر خود را به طور مستقیم وارد کرده و وارد سامانه آموزشی سیپاد شوید.

سپس به صفحه زیر هدایت می شوید :



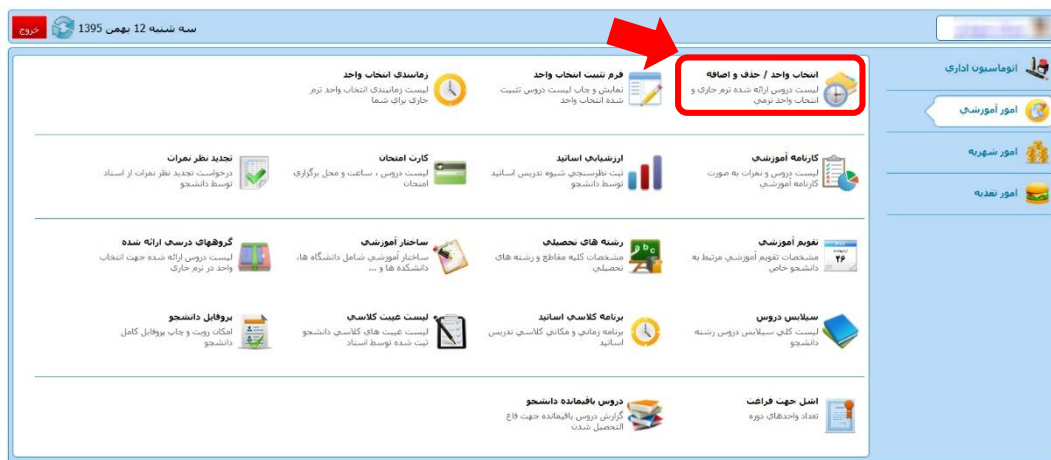
در صفحه بالا بر روی "**ورود به سامانه**" کلیک کنید تا صفحه ذیل برای شما باز شود :



در کادر بالا در کنار کادر تصویر شماره دانشجویی خود و در کنار کادر تصویر رمز عبور شما که به صورت پیش فرض شماره ملی می باشد را وارد نمایید و سپس بر روی دکمه "ورود به سامانه" کلیک کنید تا وارد سامانه آموزشی شوید(تصویر ذیل).



همانطور که در تصویر بالا مشاهده میکنید ، می بایست بر روی گزینه "امور آموزش" کلیک کنید . پس از کلیک به صفحه ذیل هدایت می شوید :



در صفحه بالا ، همانطور که مشخص شده است می بایست بر روی گزینه "انتخاب واحد/حذف و اضافه" کلیک کنید. پس از کلیک به صفحه ذیل هدایت می شوید :

فرم انتخاب واحد

جستجوی نام درس :  لیست :  دروس اخذ شده و قابل اخذ


نام درس	تئوری	عملی	کارگاهی	شهریه ت	شهریه ع	گروه	زیرگروه	استاد	زمان
آمار و کاربرد2	3	0	0	877164	0	--	--		
اقتصادکلان	3	0	0	877164	0	--	--		
انقلاب اسلامی	2	0	0	389850	0	--	--		
بهره وری و تجربه و تحلیل در سازمان	3	0	0	925893	0	--	--		
تاریخ اسلام	2	0	0	389850	0	--	--		
تحقیق در عملیات1	3	0	0	925893	0	--	--		

در لیست بالا ، لیست دروس قابل اخذ ارائه شده در نیمسال جاری را مشاهده می نمایید. جهت اخذ درس بر روی کلیک نمایید . پس از کلیک بر روی آن ، به صفحه ای جدید هدایت می شوید که در آن گروه های مختلف آن درس، نام استاد و برنامه زمانی کلاس و تعداد نفرات باقی مانده ظرفیت این درس قابل مشاهده است(مانند عکس ذیل):

ردیف	گروه	زیرگروه	استاد	برنامه زمانی	واحد تئوری	واحد عملی	کارگاهی	باقیمانده	اخذ
1	44	گروه اصلی	استاد عبدالاحد ضیح	چهارشنبه 10:30 - 12:45 کلاس 106	3	0	0	14	اخذ

جهت اخذ درس بر روی دکمه **اخذ** کلیک نمایید . پس از کلیک بر روی این دکمه از این صفحه به صورت اتوماتیک خارج می شوید و پیغامی مبنی بر اخذ درس به شما داده خواهد شد و کادر روی نام آن درس به رنگ سبز در خواهد آمد(مانند عکس ذیل):

نام درس	تئوری	عملی	کارگاهی	شهریه ت	شهریه ع	گروه	زیرگروه	استاد	زمان
آمار و کاربرد 2	3	0	0	877164	0	44	گروه اصلی	استاد عبدالاحد ضیح	چهارشنبه 10:30-12:45 کلاس 106
اقتصاد کلاسی	3	0	0	877164	0	--	--	--	--
انقلاب اسلامی	2	0	0	389850	0	--	--	--	--
بهره وری و تجربه و تحلیل در سازمان	3	0	0	925893	0	--	--	--	--
تاریخ اسلام	2	0	0	389850	0	--	--	--	--
تحقیق در عقائد 1	3	0	0	925893	0	--	--	--	--

در صورتی که نیاز به حذف درس بنا بر هر دلیلی بود، می توانید بر روی  کلیک نمایید، سپس درس از حالت انتخاب خارج می شود.

بعد از اتمام مراحل انتخاب واحد و اطمینان از صحت انتخاب واحد می بایست انتخاب واحد خود را تثبیت نهایی نمایید.

برای این کار بر روی گزینه تثبیت نهایی انتخاب واحد کلیک کنید.

فرم انتخاب واحد - دانشجو: ... - کارشناسی علوم مهندسی - شبانه

جستجوی نام درس:  لیست:  درس اخذ نشده و قابل اخذ

نام درس	تئوری	عملی	کارگاه	شهریه ت	شهریه ع	گروه	زیرگروه	استاد	زمان
پروژه	3	0	0	726000	0	16	گروه اصلی	رنب آبتی - محدث دیا	
کارآفرینی	2	0	0	484000	0		--		
کارآموزی	0	1	0	363000	0		--		
آزمایشگاه سیستم های کنترل خطی	0	1	0	363000	0	1	گروه اصلی	محمدکاظم انوری فرد	یکشنبه 08:15 - 09:45
آزمایشگاه شیمی عمومی	0	1	0	363000	0	1	گروه اصلی	محمد محمديور مقدم	سه شنبه 11:45 - 13:30
آزمایشگاه فیزیک 2 (انگلیسی و معادلات)	0	1	0	363000	0	3	گروه اصلی	ریبا مرادی	دوشنبه 14:00 - 15:45 (عملی)

**تثبیت نهایی انتخاب واحد**

پس از زدن این دکمه به صفحه زیر وارد خواهید شد :

تثبیت نهایی انتخاب واحد

وضعیت تثبیت: **تثبیت نشده**

\* کاربر گرامی در صورت اعمال تثبیت نهایی، انتخاب واحد شما قطعی تلقی خواهد شد.

\* قابل ذکر است بعد از تثبیت نهایی دیگر شما مجاز به اخذ و حذف درس در این مرحله از انتخاب واحد نخواهید بود.

**تثبیت نهایی**

در صورت تثبیت نهایی انتخاب واحد دیگر مجاز به تغییر آن نمی باشید.

توجه کنید با اخذ درس در مراحل قبل این دروس در کارنامه آموزشی شما و لیست دروس انتخاب شده نیمسال شما درج خواهد شد و در صورت عدم تثبیت این دروس از کارنامه و لیست دروس اخذ شده شما **حذف نخواهد شد**، از دکمه تثبیت انتخاب واحد فقط برای مجاز شدن به چاپ فرم تثبیت (فرم انتخاب واحد) استفاده می شود، در واقع در صورت عدم تثبیت انتخاب واحد فقط مجاز به گرفتن پرینت انتخاب واحد خود نمی باشید ولی دروس انتخابی در کارنامه و نیمسال شما **باقی خواهد ماند**.

## نکات مهم :

نکته ۱: در صورتی که قادر به مشاهده درس یا دروسی در **لیست دروس قابل اخذ**، در نیمسال جاری نمی باشید، می توانید از قسمت **\* لیست \*** ، موجود در بالای صفحه دروس ارائه شده، گزینه **\* لیست دروس غیر قابل اخذ \*** را انتخاب کنید. در این حالت دروسی که در نیمسال جاری برای رشته شما ارائه نشده است و یا شده است ولی امکان اخذ آن دروس را ندارید با شرح علت برای شما نمایش داده خواهد شد.

عدم امکان اخذ درس حالت هایی مثل عدم رعایت پیشنیاز دروس، عدم رعایت همنیاز دروس، اخذ مجدد درس پاس شده و... ممکن است ایجاد شود.



ردیف	کد درس	نام درس	علت
15	20130032	آزمایشگاه مبانی مهندسی برق	آین نامه 501 : عدم رعایت اخذ مجدد درس پاس شده آزمایشگاه مبانی مهندسی برق در ترم 951
16	20130129	آزمایشگاه مبانی مهندسی برق (کار)	در ترم 952 از این درس گروه درسی برای رشته شما ارائه نشده است
17	20130055	آزمایشگاه متاوکرافی	در ترم 952 از این درس گروه درسی برای رشته شما ارائه نشده است
18	20130034	آزمایشگاه مدارمطقی	آین نامه 501 : عدم رعایت اخذ مجدد درس پاس شده آزمایشگاه مدارمطقی در ترم 951
19	20130095	آزمایشگاه میدانها و امواج	آین نامه 217 : عدم رعایت پیشنیاز درس 20130095: آزمایشگاه میدانها و امواج با درس 20130094: میدانها و امواج
20	18000002	آشنایی با ابزارهای دفاع مقدس	در ترم 952 از این درس گروه درسی برای رشته شما ارائه نشده است